

Mise à Jour

Novembre 2023

## Principe

Si le Webservice Net-Entreprise n'est pas accessible pour des raisons techniques ou autres, il est possible de générer, déposer et récupérer le retour de la DSN manuellement sur Net-Entreprise.

## Gestion manuelle de l'envoi

### DSN... Accès à la DSN

Dans le module de la DSN

**Exploitation ... Déclaration ... Déclaration Mensuelle**

**A l'étape 5** de la génération de la DSN, la fenêtre suivante s'ouvre.



La déclaration et le fichier d'envoi ont été créés sous :

c:\INTERIM\pide7\DSN\DSN\_41 3000 2\_01\_201503\_00!

Vous pouvez, en cliquant sur le lien, accéder au répertoire pour pointer sur le fichier créé.



Vous pouvez démarrer l'outil graphique de contrôle DSN-VAL

Vous pouvez, en cliquant sur le lien, accéder à l'outil de contrôle DSN-VAL pour tester le fichier créé avant son dépôt sur le site de Net-Entreprise.




Vous pouvez transférer le fichier sur [Net-Entreprises](#)

Le nom du fichier est dans le presse-papier et vous pourrez l'obtenir par CTRL+V

Vous pouvez, en cliquant sur le lien, accéder directement au site de Net-Entreprise pour déposer le fichier créé. Le nom du fichier est mémorisé dans le presse-papier. Par CTRL-V vous pouvez directement récupérer le nom du fichier.

Cliquer sur le lien bleu [Net-Entreprises](#) pour ouvrir le site de Net-Entreprise et procéder au dépôt du fichier généré.

## Vos déclarations



Choisir le fichier et envoyer à partir de l'encart « **Dépôt d'un nouveau fichier** ».

## Dépôt d'un nouveau fichier

Cliquez sur "Parcourir" pour sélectionner le fichier à transmettre. Vérifiez les formats autorisés en cliquant [ici](#).

Aucun fichier choisi

Les informations relatives au suivi de vos transmissions (bilans, comptes rendus, certificats...) seront transmises à l'adresse mail suivante : **lamaisondelinterim@orange.fr**. Pour modifier temporairement cette adresse, c'est-à-dire pour un dépôt précis, renseignez la zone ci-dessous prévue à cet effet. Pour modifier l'adresse mail suite à un changement, vous devez modifier les informations relatives à votre inscription.

Cliquez sur le bouton "Envoyer".

Vous recevrez :

### 1) Par mail un avis d'enregistrement

#### DSN du 11-04-2015 - Avis d'enregistrement électronique

dsn@dsnrg.net-entreprises.fr

Envoyé : sam. 11/04/2015 18:00

À :  im@calixo.net

Message  FbT3yvWBFA1tK5RMG4Qh6sO.xml (1 Ko)

Bonjour,

Ci-joint l'AEE de votre DSN (DSN\_39405941400059\_01\_201503\_005.dsn) reçue le 11-04-2015 à 18:00.

### 2) Par mail un avis de conformité ou non-conformité

#### DSN du 11/04/2015 - Avis de conformité

dsn@dsnrg.net-entreprises.fr

Envoyé : sam. 11/04/2015 18:00

À :  im@calixo.net

Message  Pièce jointe sans titre 00004.txt (135 o)

**DSN - Mise à jour de votre tableau de bord**

Il faudra ensuite se reconnecter au site de Net-Entreprise pour exploiter le bilan de contrôle et télécharger le certificat de conformité.

**Attention cette opération n'est à réaliser que si votre fichier est un fichier de type « réel ».**

## Gestion manuelle des retours

Après réception du mail vous informant de la disponibilité du compte rendu d'exploitation (CRE) vous vous connectez sur le site de Net-Entreprise pour télécharger le compte rendu et l'intégrer au regard de l'envoi correspondant.

Sur le site de Net-Entreprise accéder à l'historique des échanges :

### Historique des échanges

[+ Afficher tout ou sélectionner](#)

» Liste des échanges effectués par application d'un filtre personnalisé

Date et heure de dépôt	Type d'envoi	Nom du fichier	Etat de prise en compte
10/10/2023 à 14:35	Réel	W3...	Fichier contrôlé conforme

Cliquer sur la pour accéder au bilan de traitement et télécharger le certificat de conformité :

**Bilan de traitement** + Afficher tout ou sélectionner ?

▸ **Déclaration Sociale Nominative Mensuelle**

**Déclarations conformes septembre 2023** 1 [Afficher les certificats de conformité](#)  

Siret [redacted] 000 n°1 [redacted] ASSOCIES Normale 20230901 🔍

(fraction 2/2)

Dans ce nouvel écran vous disposez de 2 fonctionnalités :

- 1) Afficher les certificats de conformité en cliquant sur [Afficher les certificats de conformité](#) ou les télécharger en cliquant sur  pour les intégrer à votre déclaration DSN :

**Cette opération est obligatoire pour vous permettre de clôturer votre mois de paye.**

**Bilan OK**

Nombre de déclarations : 1  
 Nombre de salariés : 15  
 Nombre d'anomalies de catégorie generale : 0  
 Nombre d'anomalies de catégorie déclaration : 0  
 Nombre d'anomalies de catégorie total : 0

---

**DÉCLARATION 1**

▸ Identification

Nature de la déclaration (S20.G00.05.001) : 01  
 Type de la déclaration (S20.G00.05.002) : 01  
 Numéro de fraction de la déclaration (S20.G00.05.003) : 22  
 Numéro d'ordre de la déclaration (S20.G00.05.004) : 1  
 Date du mois principal déclaré (S20.G00.05.005) : 01092023  
 Identifiant métier (S20.G00.05.009) : 20230901  
 SIREN (S21.G00.06.001) : [redacted]  
 NIC Siège (S21.G00.06.002) : 000[redacted]  
 NIC d'affectation (S21.G00.11.001) : 000[redacted]

▸ Bilan OK

Nombre de salariés : 15  
 Nombre de contrats : 23  
 Nombre d'anomalies de catégorie bloquant : 0  
 Nombre d'anomalies de catégorie non-bloquant : 0  
 Conformité OK  
 Certificat de conformité : 01REEL[redacted]202309220100000000000000100000120231010:[redacted]  
 c33d32745050768b46bd79179282d748e9813326-  
 V1\_MEQCIHo8YRaqlpC25I2sFKptZqLAYyZgPrJus7utDbGUfrcOaiA+IwcUWZG/5h1Ugoj05BjmJvPrn3wIfysl1NVaRsTgDA==  
 (Vous libère de vos obligations déclaratives vis à vis de la DSN)

---

**Envoi depot\_mtom**


---

**IDENTIFICATION**

**DECLARANT**

- SIRET : 50168871700039
- Nom : JUSOT
- Prenom : LOUIS MARIE

**Identification du flux** : WSIsYIAeU9QRY3GtFCub3th  
 Numéro de version de la norme utilisée (S10.G00.00.006) : P23V01  
 Point de dépôt (S10.G00.00.007) : Net-entreprises  
 Type de l'envoi (S10.G00.00.008) : envoi normal  
 Code envoi du fichier d'essai ou réel (S10.G00.00.005) : envoi fichier réel  
 SIRET de l'émetteur (S10.G00.01.001, S10.G00.01.002) : [redacted] 000[redacted]  
 Nom du logiciel utilisé (S10.G00.00.001) : Banco  
 Nom de l'éditeur (S10.G00.00.002) : PL Diffusion  
 Numéro de version du logiciel utilisé (S10.G00.00.003) : 7  
 Code de conformité en pré-contrôle (S10.G00.00.004) :  
 Date de réception du fichier : 2023-10-10  
 Heure de réception du fichier : 14:35:47

- 2) Cliquer sur  pour afficher le détail des bilans de chaque organisme présent dans la déclaration sélectionnée.

## Déclaration sociale au sein de l'entreprise

N° Siret : 000  
Etablissement LMI RECRUTEMENT ASSOCIES



Veuillez trouver ci-dessous le détail de la déclaration.

## Déclaration sociale nominative pour l'échéance du 15 Octobre 2023 (fraction 2/2)

Le 10/10/2023 à 14:35 N°1 Déclaration n°1 du fichier depot\_mtom  
N° réf : WSIaYIAeU9QRY3GTFCub3th Déclaration conforme  
Identifiant métier : 20230901

[Afficher le certificat de conformité](#)

Mandats de prélèvement		
- Urssaf	Mandat pré-rempli disponible <a href="#">Accéder au mandat à acquitter</a>	le 10/10/2023 à 14:35
Distribution		
- Régime Général		
CRM identité	Compte-rendu disponible avec notifications <a href="#">Accéder au bilan de traitement</a>	le 10/10/2023 à 15:27
Contrôle de l'identité des individus	Réussite du traitement	le 10/10/2023 à 15:36
Contrôles inter-déclarations	Réussite du traitement	le 10/10/2023 à 15:44
- Urssaf		
Déclaration de cotisation et de télépaiement	Compte-rendu disponible <a href="#">Accéder au bilan de traitement</a>	le 10/10/2023 à 14:35
Données nominatives	Réussite de la conformité métier	le 10/10/2023 à 14:36
Bilan mensuel d'accompagnement à la résolution des anomalies	Compte-rendu disponible avec notifications <a href="#">Accéder au bilan de traitement</a>	le 23/10/2023 à 05:19
- Retraite complémentaire AGIRC-ARRCO		
Déclaration de cotisations et télépaiement	Compte-rendu disponible <a href="#">Accéder au bilan de traitement</a>	le 12/10/2023 à 23:15
- DGFIP		
Données nominatives	Compte-rendu disponible <a href="#">Accéder au bilan de traitement</a>	le 26/10/2023 à 15:17
- Institutions de Prévoyance / Mutuelles / Sociétés d'Assurance		
SIACI SAINT HONORE / AG2R PREVOYANCE	Compte-rendu disponible <a href="#">Accéder au bilan de traitement</a>	le 12/10/2023 à 08:29
PRIMA / APICIL PREVOYANCE	Compte-rendu disponible <a href="#">Accéder au bilan de traitement</a>	le 10/10/2023 à 17:34

## Intégration du bilan de contrôle

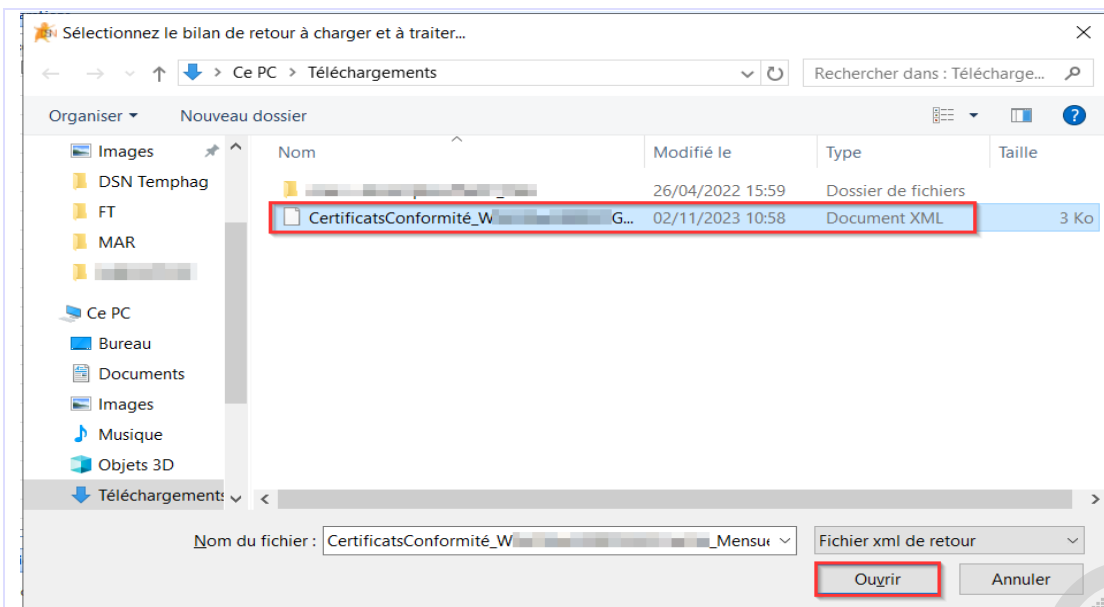
Après avoir téléchargé votre certificat de conformité vous allez l'intégrer à votre déclaration faite.

Dans **BANCO...**  
**DSN... Accès à la DSN**  
**Déclarations ... Historique ... Déclaration Mensuelle**

Sélectionnez la DSN pour laquelle vous voulez intégrer le retour. Cliquez ensuite sur le bouton « **Bilan de retour via fichier** ».

Bilan de retour	
Date de réception par le dépôt : <input type="text"/>	Heure : <input type="text"/>
Référence de l'envoi : <input type="text"/>	<input type="button" value="Bilan de retour via fichier"/>
	<input type="button" value="Bilan de retour via WS"/>

Sélectionnez ensuite le fichier XML dans la fenêtre Windows qui s'ouvrira.



Après avoir validé, vous récupérer le statut de votre déclaration : si elle est acceptée vous pouvez clôturer votre paye dans BANCO.

Accepté	Refusé	Déclaration	Ordre	Fraction	Etablissement	SIRET
<input checked="" type="checkbox"/>	<input type="checkbox"/>	DSN Mensuelle bre 2023	M	2 12	Temporis Angoulême	000