

Mise à Jour

Novembre 2023

Principe

Pour rappel :

L'arrêté du 31 janvier 2023 fixe les modalités de mise en place du nouveau bulletin de paie dit « **renové** » à partir du mois de janvier 2025 et l'apparition d'une nouvelle rubrique « **Montant Net Social** » dès le 1^{er} juillet 2023.

Un bulletin transitoire a été mis en place avec l'ajout du Net Social pour les bulletins de paie à partir de juillet 2023. Pendant cette phase transitoire le montant du Net Social, qui figurera sur le bulletin de paie, permet aux salariés de faire leurs déclarations aux organismes.

Le montant Net Social correspond aux revenus pris en compte pour le calcul de certaines prestations sociales (prime d'activité et RSA).

Il correspond au revenu net, calculé à partir de revenus bruts de toutes natures (salaires, indemnités, allocations, prestations, etc.) dont on déduit la totalité des cotisations et contributions sociales légales obligatoires, c'est-à-dire celles qui sont payées par tous les salariés et qui leur sont imposées, conformément à la législation.

Pour les agences et employeurs, le Net Social est également déclaré dans la DSN à titre d'information de **juillet à décembre 2023**.

À partir du **1^{er} janvier 2024** les informations seront transmises automatiquement aux organismes.

Informations complémentaires du 14.11.2023 :

Dans une mise à jour du 14/11/2023, le BOSS apporte des modifications au Montant Net Social à partir du 1^{er} janvier 2024 :

La définition a été mise à jour.

Montant Net Social :

L'ensemble des contributions correspondant à des garanties collectives au sens de l'article L. 911-1 du code de la sécurité sociale est exclu du calcul du montant net social (MNS).

De même, les options individuelles rattachées à des garanties collectives ne doivent pas être prises en compte pour la part patronale et doivent être déduites pour la part salariale.

Par ailleurs, pour simplifier les obligations des allocataires, les indemnités journalières de sécurité sociale en cas de subrogation par l'employeur seront prises en compte pour le calcul du MNS, lors de leur versement par l'employeur.

Pour permettre de tenir compte de ces informations complémentaires, un assistant de mise à jour de Net Social a été mis en place avec la correction des définitions.

Il rappelle le paramétrage déjà en place et permet d'effectuer les ajustements si besoin.

Note :

La modification ne prenant effet qu'au 1er janvier, il n'est pas possible de vérifier immédiatement le paramétrage sur les bulletins de paie.

Les vérifications devront être faite après ouverture de la paie de janvier 2024.

Ce paramétrage est à faire par dossier (Permanent et Intérimaire).

**Il est impératif de disposer d'une version de BANCO au minimum du
29 Novembre 2023**

Rappel des Contrôles préalables

L'assistant de création du montant du Net Social s'appuie sur le paramétrage :

- De la présentation des bulletins de paie simplifiés,
- De la configuration des organismes sociaux,
- De la configuration générale : Prime Pepa, PPV, activité partielle, intempérie...,
- De la configuration de la DSN : Indemnité de rupture, licenciement...

Il est conseillé de contrôler et d'ajuster au besoin ces paramétrages avant de lancer le traitement de mise en place.

Rappel : Tous les numéros de rubrique sont à titre indicatif et peuvent être différents de votre dossier sans impacter le fonctionnement de la mise en place.

Pour effectuer ces contrôles :

Dans **BANCO**

1. Fichiers ... Bulletin - Regroupements

Onglet Contrôles - Vérifications

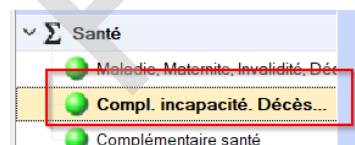
| Rubriques de paie | | Taux de la rubrique | | Regroupement | | Taux affecté | | Taux non ventilé | |
|-------------------|--------------------------------|---------------------|----------|-----------------------|--|--------------|----------|------------------|----------|
| N° | Désignation | Salarié | Patronal | Groupes affectés | | Salarié | Patronal | Salarié | Patronal |
| 3205 | CET Contrib. Equil. Tech. | 0,140 | 0,210 | Déplafonnée | | 0,140 | 0,210 | | |
| 3206 | APEC Cadre Tranche A | 0,024 | 0,036 | Chômage - APEC | | 0,024 | 0,036 | | |
| 3207 | APEC Cadre Tranche B | 0,024 | 0,036 | Chômage - APEC | | 0,024 | 0,036 | | |
| 3208 | Réduction Générale RETRAITE | | 100,000 | Allègement | | | 100,000 | | |
| 3211 | Regul Reuni Ret Jan Jul 15 Sa | 0,300 | | Complément. Tranche 1 | | 0,300 | | | |
| 3212 | Regul Reun Ret Jan Jul 15 Pat | | 0,600 | Complément. Tranche 1 | | | 0,600 | | |
| 3301 | Regul Reuni Prev NC TA Jan Jui | 0,043 | 0,177 | | | | | 0,043 | 0,177 |
| 3401 | Prévoyance < 414 h. NC - Tr.1 | 0,400 | 0,460 | | | | | 0,400 | 0,460 |
| 3402 | Prévoyance < 414 h. NC - Tr.2 | 0,340 | 0,390 | | | | | 0,340 | 0,390 |
| 3403 | Prévoyance > 414 h. NC - Tr.1 | 0,502 | 0,578 | | | | | 0,502 | 0,578 |
| 3404 | Prévoyance > 414 h. NC - Tr.2 | 0,419 | 0,481 | | | | | 0,419 | 0,481 |
| 3405 | Prévoyance Cadre - Tr.1 | | 1,500 | | | | | | 1,500 |
| 3406 | Prévoyance Cadre - Tr.2 | | 0,140 | | | | | | 0,140 |
| 3530 | Collecte fastt | | 0,146 | Autres contributions | | | 0,146 | | |
| 3540 | Collecte Accord 24/11/2000 | | 0,004 | Autres contributions | | | 0,004 | | |
| 3600 | Siaci St Honoré FG | | 0,024 | Autres contributions | | | 0,024 | | |
| 3602 | Siaci St Honoré Mutuelle | 0,063 | 0,063 | Complémentaire santé | | 0,063 | 0,063 | | |

Vérifier l'affectation d'un groupe dans la colonne « Regroupement » pour l'ensemble des rubriques de cotisations.

Si des rubriques n'ont pas d'affectation (essentiellement prévoyance, mutuelle et retraite) il faut procéder à la correction.

Rappel :

Les prévoyances sont à cocher dans **Santé ... Compl. Incapacité Décès**



Les mutuelles sont à cocher dans **Santé ... Complémentaire santé**

- ✓ Santé
 - Maladie, Maternité, Invalidité, Décès...
 - Compl. incapacité, Décès...
 - Complémentaire santé

Les retraites sont à cocher dans **Retraite** en fonction du type de retraite

- ✓ Retraite
 - Plafonnée
 - Déplafonnée
 - Complément. Tranche 1
 - Complémentaire GMP
 - Complément. Tranche 2
 - Complément. Tranche C
 - Supplémentaire

2. Fichiers ... DSN Organismes sociaux

Contrôler l'affectation de toutes les rubriques de prévoyance aux différents organismes sociaux ayant en « **type d'organisme** » : **Prévoyance, Assurances ou Organismes AC isolé.**

3. Fichiers ... Configuration générale

- Indemnités journalières
- Activité partielle / Intempérie
- Participation / Intéressement
- Prime PPV - PEPA

Contrôler les paramétrages des rubriques spécifiques comme la prime PPV ou les revenus de remplacement (intempérie, activité partielle) ...

4. DSN ... Configuration de la DSN

Dans **Rubriques générales ... Les types de primes et indemnités**

Identifier les indemnités spécifiques (licenciement, rupture ...) en affectant un « type de prime » à partir de la liste déroulante (si vous avez configuré ces dispositifs).

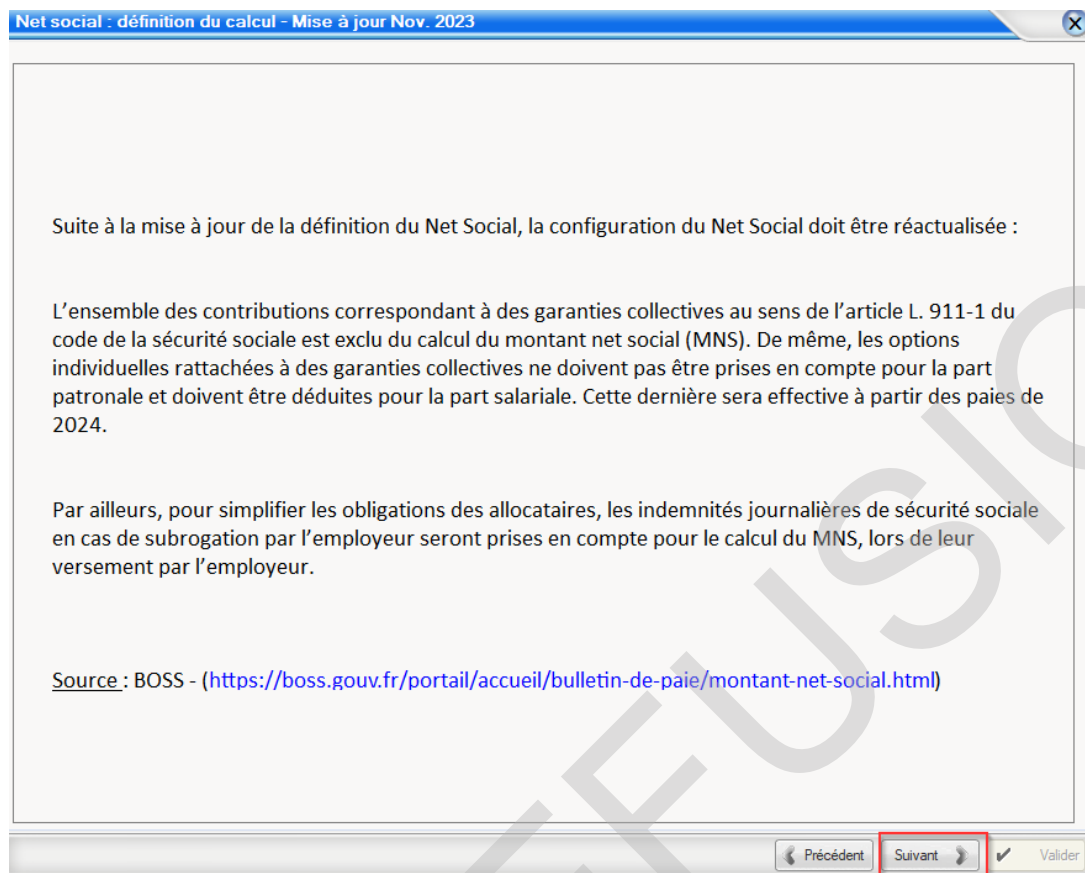
Exemple :

| | |
|------------------------------------|--|
| 5201 Indemnité de Transport | 001 Indemnité spécifique de rupture conventionnelle |
| 5202 Ind. Rupt. Conv. | 001 Indemnité spécifique de rupture conventionnelle |
| 5205 Ded. Avantage nature | 002 Indemnité versée à l'occasion de la cessation forcée des fonctions des mandataires sociaux |
| 5250 Transports publics 50% | 003 Indemnité légale de mise à la retraite par l'employeur |
| 5390 Indemnités Tickets Restaurant | 004 Indemnité conventionnelle de mise à la retraite par l'employeur |
| 5399 Titres Restaurant | 005 Indemnité légale de départ à la retraite du salarié |
| 5420 Maintien salaire Maladie | |

Il est impératif de disposer d'une version de BANCO au minimum du 29 Novembre 2023

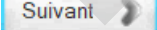
Après la clôture de la paie d'**OCTOBRE 2023**

À la 1ère ouverture de BANCO pour les utilisateurs **ayant un profil « ADMIN »** le message suivant apparaît :



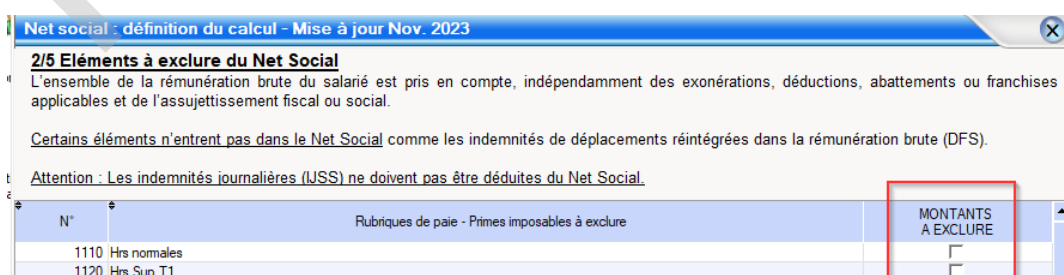
Note :

- Il est possible de reporter la mise à jour en fermant le message par la « croix ». L'assistant de mise à jour sera reproposé à l'ouverture suivante,
- Un utilisateur n'ayant pas un profil _ADMIN n'aura pas ce message et ne pourra pas procéder à la mise en jour.

Après lecture, cliquer sur  pour passer à :

- L'étape 2 :

Note : En cas de doute pour certaines rubriques, il faudra vous rapprocher de votre expert-comptable et/ou service juridique pour arbitrer.



- Si vous appliquez de la DFS mensuellement, les rubriques d'indemnités réintégréées au brut seront pré-cochées. Pour être identifiées, le programme se base sur la présence du mot **DFS** dans le libellé de la rubrique.
- Attention: Les indemnités journalières (IJSS) ne doivent pas être déduites.

Suivant

Si vous avez des rubriques à exclure, cocher les cases des rubriques et cliquer sur

- L'étape 3:

Net social : définition du calcul - Mise à jour Nov. 2023

3/5 Eléments pris en compte dans le montant Net Social

- Les revenus de remplacement versés directement par l'employeur, à l'exception des indemnités journalières de sécurité sociale (par exemple les indemnités légales d'activité partielle, les indemnités versées dans le cadre d'un congé de reclassement, les avantages de pré-retraite, les allocations de chômage intempérie, les indemnités de cessation d'activité versées aux salariés exposés à l'amiante, etc.).
- La participation et l'intéressement, uniquement lorsque les sommes sont directement versées par l'employeur au salarié (pour information le montant net social relatif à la participation ou l'intéressement qui n'est pas versé par l'employeur mais par un organisme externe à l'entreprise sera notifié et déclaré directement par cet organisme)
- Les indemnités de rupture de toute nature.
- Les indemnités journalières nettes perçues en cas de subrogation

| N° | Rubriques de paie - Indemnités à ajouter au Net Social | MONTANTS A AJOUTER |
|------|--|-------------------------------------|
| 4072 | Intempérie | <input checked="" type="checkbox"/> |
| 4073 | Indemnité Activité Partielle | <input checked="" type="checkbox"/> |
| 4074 | Garantie Mini.Mensuelle | <input checked="" type="checkbox"/> |
| 5200 | Indemnité Panier | <input type="checkbox"/> |
| 5204 | Tickets restaurants | <input type="checkbox"/> |

Rappel:

- Le programme se base sur la configuration de la DSN pour pré-cocher certaines rubriques (Intempéries, participation, revenu de remplacement, prime PPV ou PEPA, indemnité de licenciement ...),
- Les indemnités journalières nettes perçues sont à ajouter uniquement en cas de subrogation. Le programme se base sur la mise en place des Indemnités journalières dans **Fichiers ... Configuration générale** pour pré cochées les rubriques.

Suivant

Si vous avez des rubriques à inclure, cocher les cases des rubriques et cliquer sur

- L'étape 4:

Les prévoyances:

Rappel:

La part patronale des prévoyances ne sera plus ajoutée pour les prévoyances paramétrées en « caractère collectif » dans le calcul du net social à partir de **janvier 2024** (date d'application de texte). Pour les paies de fin d'année 2023, la part patronale reste dans le net social.

Net social : définition du calcul - Mise à jour Nov. 2023

4/5 Prise en compte des prévoyances dans le Net Social (Hors Frais de Santé)

Toutes les cotisations salariales finançant les garanties collectives de protection sociale complémentaire doivent être déduites.
Toutes les contributions patronales finançant des garanties collectives de protection sociale complémentaire seront exclues du Net social.

Sont concernés les risques de décès, d'incapacité de travail ou d'invalidité, d'inaptitude, de chômage et de dépendance ou de perte d'autonomie.

| N° | Rubriques de paie - Prévoyances | Organisme | Option | Taux Salarial | Taux Patronal | Prévoyance (Hors Frais santé) | Prév. à caractère Collectif | Prév. à caractère Individuel |
|------|---------------------------------|------------------------------|---------------------------|---------------|---------------|-------------------------------------|-------------------------------------|------------------------------|
| 3401 | Prévoyance < 414 h. NC - Tr.1 | Prévoyance Intérimaire NON C | Intérimaire Non Cadre < 4 | 0,400 % | 0,460 % | <input checked="" type="checkbox"/> | <input checked="" type="checkbox"/> | <input type="checkbox"/> |
| 3402 | Prévoyance < 414 h. NC - Tr.2 | Prévoyance Intérimaire NON C | Intérimaire Non Cadre < 4 | 0,340 % | 0,390 % | <input checked="" type="checkbox"/> | <input checked="" type="checkbox"/> | <input type="checkbox"/> |
| 3403 | Prévoyance > 414 h. NC - Tr.1 | Prévoyance Intérimaire NON C | Intérimaire Non Cadre > 4 | 0,502 % | 0,578 % | <input checked="" type="checkbox"/> | <input checked="" type="checkbox"/> | <input type="checkbox"/> |
| 3404 | Prévoyance > 414 h. NC - Tr.2 | Prévoyance Intérimaire NON C | Intérimaire Non Cadre > 4 | 0,419 % | 0,481 % | <input checked="" type="checkbox"/> | <input checked="" type="checkbox"/> | <input type="checkbox"/> |
| 3405 | Prévoyance Cadre - Tr.1 | Prévoyance Intérimaire CADRI | Intérimaire Cadre | | 1,500 % | <input checked="" type="checkbox"/> | <input checked="" type="checkbox"/> | <input type="checkbox"/> |
| 3406 | Prévoyance Cadre - Tr.2 | Prévoyance Intérimaire CADRI | Intérimaire Cadre | | 0,140 % | <input checked="" type="checkbox"/> | <input checked="" type="checkbox"/> | <input type="checkbox"/> |

Rappel :

Le programme affiche dans le tableau les rubriques :

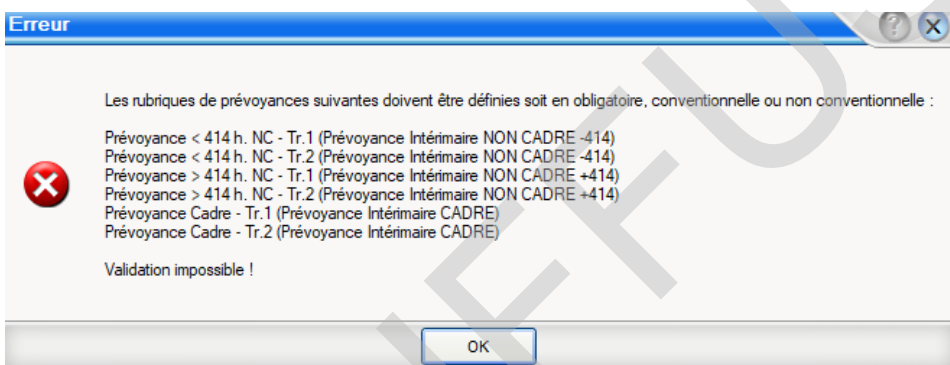
- Rattachées à un organisme de prévoyance dans **Fichiers ... DSN Organismes sociaux**,
- ET
- Identifiées en « **Compl. Incapacité Décès** » dans la configuration des « bulletins de paie simplifiés » dans **Fichiers ... Bulletins Regroupements**.

| N° | Désignation | Calcul | Taux de la rubrique | | Concerné par ce regroupement | Taux affectés | |
|------|-------------------------------|--------|---------------------|----------|-------------------------------------|---------------|----------|
| | | | Salarial | Patronal | | Salarial | Patronal |
| 3082 | Exonération URSSAF (HS/HCI) | CM | 11,310 | | <input type="checkbox"/> | | |
| 3401 | Prévoyance < 414 h. NC - Tr.1 | T1 | 0,400 | 0,460 | <input checked="" type="checkbox"/> | 0,400 | 0,460 |
| 3402 | Prévoyance < 414 h. NC - Tr.2 | T2 | 0,340 | 0,390 | <input checked="" type="checkbox"/> | 0,340 | 0,390 |
| 3403 | Prévoyance > 414 h. NC - Tr.1 | T1 | 0,502 | 0,578 | <input checked="" type="checkbox"/> | 0,502 | 0,578 |
| 3404 | Prévoyance > 414 h. NC - Tr.2 | T2 | 0,419 | 0,481 | <input checked="" type="checkbox"/> | 0,419 | 0,481 |
| 3405 | Prévoyance Cadre - Tr.1 | T1 | | 1,500 | <input checked="" type="checkbox"/> | | 1,500 |
| 3406 | Prévoyance Cadre - Tr.2 | T2 | | 0,140 | <input checked="" type="checkbox"/> | | 0,140 |
| 3924 | Cotisation FPE-TT | BR | | 0,770 | <input type="checkbox"/> | | |

Rappel : Si toutes les rubriques de prévoyances ne s'affichent pas, il faut revoir le paramétrage des bulletins simplifiés avant de valider l'assistant de mise en place du Net Social.

- Le paramétrage en « **Caractère collectif** » ou « **Caractère individuel** » pour l'ensemble des rubriques de prévoyance.

En cas d'oubli, le message suivant le rappellera :



Autres :

Il s'agit des éventuelles rubriques de « Retraites supplémentaires »

Cotisations particulières non déductibles du Net Social / Contributions patronales à ajouter

Les cotisations et contributions de retraite supplémentaire ne sont pas déduites du montant du Net social.

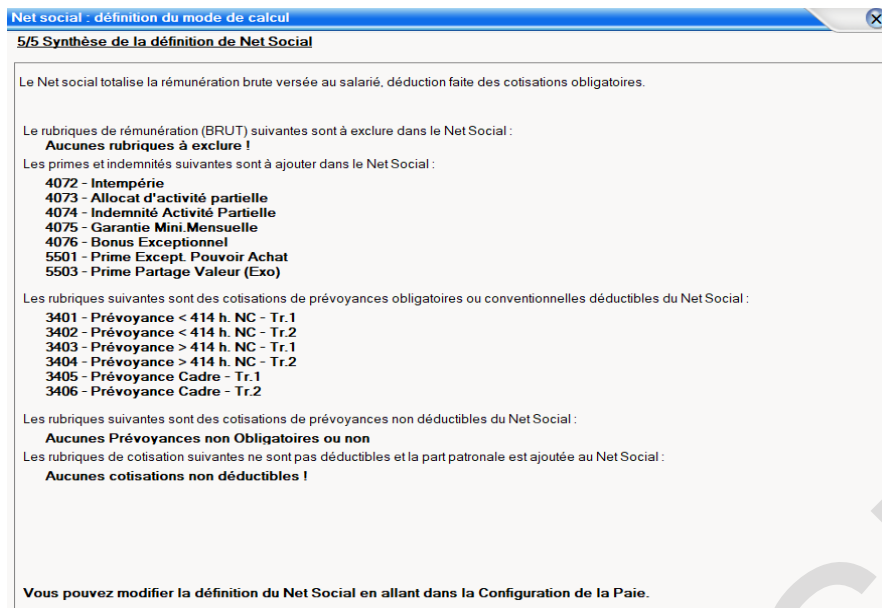
| N° | Rubriques de paie - Cotisations non déductibles / Contributions pat. à ajouter | Taux Salarial | Taux Patronal | MONTANTS NON DEDUCTIBLES CONTRIBUTIONS A AJOUTER |
|------|--|---------------|---------------|--|
| 3215 | Retraite complémentaire (Retraite supplémentaire) | 2,000 % | 3,000 % | <input checked="" type="checkbox"/> |
| 3301 | Regul Reuni Prev NC TA Jan Jui | 0,043 % | 0,177 % | <input type="checkbox"/> |
| 3931 | Taxe App. Solde | | | <input type="checkbox"/> |
| 3999 | TR part patronale | | 100,000 % | <input type="checkbox"/> |

Le programme affiche les rubriques de cotisations (rubriques de 3000 à 4999) sans affectation dans la configuration des « Bulletins de paie simplifiés ».

- Les éventuelles rubriques de retraites supplémentaires seront pré-cochées en se basant sur les rubriques identifiées en « **Retraite supplémentaire** » dans le paramétrage des « **bulletins de paie simplifiés** » dans **Fichiers ... Bulletin -Regroupements, Retraite ... Retraite supplémentaire**

Si vous avez des rubriques à ajouter, cocher les cases des rubriques et cliquer sur

- **L'étape 5 :**



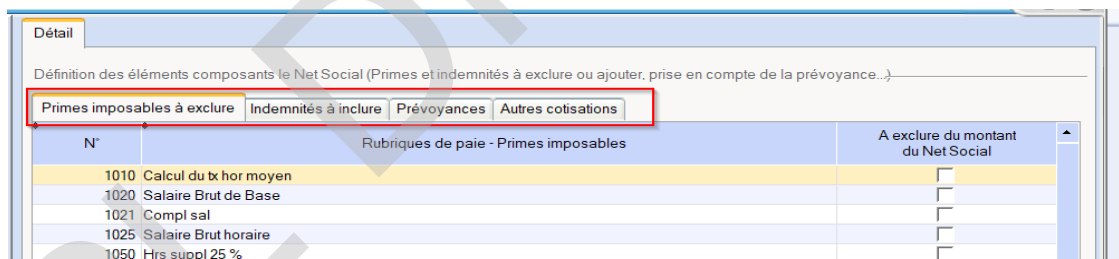
Le programme affiche une synthèse du paramétrage effectué dans le dossier.

Enregistrer le paramétrage en cliquant sur  et confirmer en cliquant sur « Oui ».

Rappel : Ce paramétrage est à faire par dossier BANCO (permanent et intérimaire)

Après validation, le paramétrage du **Net Social** sera accessible dans :

BANCO
Fichiers ... Configuration générale ... Net Social



Les informations des 4 étapes sont reprises dans les 4 onglets :

- Primes imposables à exclure,
- Indemnités à inclure,
- Prévoyances,
- Autres cotisations.

Il est possible de rectifier le paramétrage -> Ne pas oublier dans ce cas de relancer un calcul des paies.

Une visualisation des corrections faites est accessible par 

On y retrouve un tableau avec la date de mise en place et les dates des éventuelles modifications effectuées dans le paramétrage.

| Date | Heure | Application | Poste | Primes exclues du Net | Anomalies | Fenêtre |
|------------|-------|-------------|-------|---|--|---------|
| 27/06/2023 | 10:31 | | MINI | -1952;-1954 +5504 Indemnités ajoutées au Net: Prévoyances déclarées : Prévoyances facultatives : | Aucune modification Aucune modification | |
| 27/06/2023 | 10:25 | | MINI | +1952;-1954 +4050;+4051;+5202;+5450;+5501 +3511;+3512;+3513;+3514;+3555;+3570 Prévoyances facultatives : | | |

Contrôle des Bulletins de paie 2024

Pour une paie à partir **janvier 2024**

Après le transfert des relevés en paie (pour un dossier intérimaire) et un calcul de paie automatique.

1. Contrôle du calcul du Net social par salarié

Mensuel ... Calcul de paie avec saisie

Exemple de bulletin de paie non simplifié :

| N° | Rubrique | Base | Taux | Payer | Retenir | Cotisations |
|--------------|--|-----------|---------|-----------------|----------------|----------------|
| 1952 | U Garantie Maintien Salaire | | | | -27,01 | |
| Contrat | 497 Assistant(e) administratif . 01/01/2024 31/01/2024 | | | | | |
| 1100 | Hrs travaillées | 128,000 | | | | |
| 1110 | Hrs normales * | 128,000 | 12,000 | 1 512,00 | | |
| 1910 | ICP | 1 512,000 | 0,100 | 151,20 | | |
| 1951 | Indemnités Journalières - Du 25/01/2024 au 25/01/2024 | | | | -100,00 | |
| Total | Brut total * | | | 1 536,19 | | |
| 3000 | Urssaf maladie ~ | 1 536,190 | 0,400 | | -8,14 | 12650 -194,33 |
| 3001 | Urssaf AT | 1 536,190 | | | | 3,200 -49,18 |
| 3010 | Urssaf vieillesse ~ | 1 536,190 | 6,900 | | -106,00 | 8,550 -131,34 |
| 3070 | Urssaf FNAL Brut | 1 536,190 | | | | 0,100 -1,54 |
| 3074 | Finan. des org. prof et Synd. | 1 536,190 | | | | 0,016 -0,25 |
| 3081 | Réduction Générale URSSAF | 174,950 | | | | 100,000 174,95 |
| 3100 | Pole Emploi | 1 536,190 | | | | 4,050 -62,22 |
| 3101 | Réduction Générale POLE EMPLOI | 32,480 | | | | 100,000 32,48 |
| 3120 | Pole Emploi FNGS | 1 536,190 | | | | 0,030 -0,46 |
| 3201 | Retraite Tranche 1 ~ | 1 536,190 | 3,150 | | -48,39 | 4,720 -72,51 |
| 3203 | CEG Contrib. Equil. Gén Tr. 1 ~ | 1 536,190 | 0,860 | | -13,21 | 1,290 -19,82 |
| 3208 | Réduction Générale RETRAITE | 48,180 | | | | 100,000 48,18 |
| 3401 | Prévoyance < 414 h. NC - Tr.1 | 1 663,870 | 0,400 | | -8,66 | 0,460 -7,65 |
| 3530 | Collecte fastt | 1 536,190 | | | | 0,146 -2,24 |
| 3540 | Collecte Accord 24/11/2000 | 1 536,190 | | | | 0,004 -0,06 |
| 3920 | Formation Prof. Légale | 1 536,190 | | | | 0,550 -8,45 |
| 3921 | Formation Prof. Convent. | 1 536,190 | | | | 0,300 -4,61 |
| 3922 | Formation investissement | 1 536,190 | | | | 0,600 -9,22 |
| 3930 | Taxe App. Part Princ. | 1 536,190 | | | | 0,590 -9,06 |
| 3931 | Taxe App. Solde | 1 536,190 | | | | 0,090 -1,38 |
| 3935 | CONTRIB DEV APPRENTISSAGE | 1 536,190 | | | | 0,180 -2,77 |
| Total | Retenues * | | | | -180,40 | -321,47 |
| 4072 | Intempérie | 1,000 | 9,000 | 9,00 | | |
| 4073 | Indemnité Activité Partielle | 14,000 | 9,120 | 127,88 | | |
| 4100 | C.S.G ~ | 1 515,896 | 6,800 | | -103,07 | |
| 4102 | CSG / Intemp ~ | 8,843 | 3,800 | | -0,34 | |
| 4103 | Régul.CSG HS/HC Janv->Mars | | -6,800 | | | |
| 4105 | Régul.CSG HS/HC Janv->Mars | | -6,800 | | | |
| Total | Imposable ** | | | 1 389,06 | | |
| 5100 | C.S.G 2.9 % ~ | 1 515,896 | 2,900 | | -43,96 | |
| 5101 | CSG / Intemp ~ | 8,843 | 2,900 | | -0,28 | |
| 5110 | Impôt prélevé à la source (PAS (Taux neutre)) | 1 485,280 | | | | |
| 5503 | Prime Partage Valeur (Exo) | 1,000 | 100,000 | 100,00 | | 497 |
| 5901 | Indemnités Journalières | | | 93,30 | | |
| Total | Bulletin * | | | 1 538,14 | | |

Dans le cadre informations :

| | |
|-----------------------|----------------|
| Bulletin... | Janv. 2024 |
| Bulletin simplifié... | Janv. 2024 |
| Brut du mois | 1536,19 |
| Total IFM | 151,20 |
| Total ICP | |
| Retenues | -180,40 |
| Net imposable | 1389,06 |
| Net social | 1538,14 |
| Acomptes | |
| Panier déplacement | |
| Net à payer... | 1538,14 |

- Le lien bleu « **Bulletin simplifié** » permet de visualiser le bulletin de paie avec le montant du Net Social dans les cumuls de bas de bulletin.

Attention : Le Net Social n'apparaît pas à l'édition du bulletin non simplifié.

- Ajout d'un lien bleu « **Net Social** » indiquant le montant du Net Social et donnant accès au détail du calcul.

| Bulletin de paie | | | | | Net Social | |
|---|--------------------------------|----------|------------------|------------------|--------------------------|------------------|
| Rubrique | Désignation | Base | Montant Salarial | Montant Patronal | Montant ajouté/soustrait | Total Net Social |
| 1110 | Hrs normales | 126,00 | 1512,00 | | +1512,00 | 1512,00 |
| 1910 | ICP | 1512,00 | 151,20 | | +151,20 | 1663,20 |
| 1951 | Indemnités Journalières | -100,00 | -100,00 | | -100,00 | 1563,20 |
| 1952 | IJ Garantie Maintien Salaire | -27,01 | -27,01 | | -27,01 | 1536,19 |
| 3000 | Urssaf maladie | -1536,19 | -6,14 | -194,33 | -6,14 | 1530,05 |
| 3001 | Urssaf AT | -1536,19 | | -49,16 | | |
| 3010 | Urssaf vieillesse | -1536,19 | -106,00 | -131,34 | -106,00 | 1424,05 |
| 3070 | Urssaf FNAL Brut | -1536,19 | | -1,54 | | |
| 3074 | Finan. des org. prof et Synd. | -1536,19 | | -0,25 | | |
| 3081 | Réduction Générale URSSAF | 174,95 | | 174,95 | | |
| 3100 | Pole Emploi | -1536,19 | | -62,22 | | |
| 3101 | Réduction Générale POLE EMPLOI | 32,46 | | 32,46 | | |
| 3120 | Pole Emploi FNGS | -1536,19 | | -0,46 | | |
| 3201 | Retraite Tranche 1 | -1536,19 | -48,39 | -72,51 | -48,39 | 1375,66 |
| 3203 | CEG Contrib. Equil. Gén Tr. 1 | -1536,19 | -13,21 | -19,82 | -13,21 | 1362,45 |
| 3208 | Réduction Générale RETRAITE | 48,18 | | 48,18 | | |
| 3401 | Prévoyance < 414 h. NC - Tr. 1 | -1663,87 | -6,66 | -7,65 | -6,66 | 1355,79 |
| 3530 | Collecte fastt | -1536,19 | | -2,24 | | |
| 3540 | Collecte Accord 24/11/2000 | -1536,19 | | -0,06 | | |
| 3920 | Formation Prof. Légale | -1536,19 | | -8,45 | | |
| 3921 | Formation Prof. Convent. | -1536,19 | | -4,61 | | |
| 3922 | Formation investissement | -1536,19 | | -9,22 | | |
| 3930 | Taxe App. Part Princ. | -1536,19 | | -9,06 | | |
| 3931 | Taxe App. Solde | -1536,19 | | -1,38 | | |
| 3935 | CONTRIB DEV APPRENTISSAGE | -1536,19 | | -2,77 | | |
| 4072 | Intempérie | 1,00 | 9,00 | | +9,00 | 1364,79 |
| 4073 | Indemnité Activité Partielle | 14,00 | 127,68 | | +127,68 | 1492,47 |
| 4100 | C.S.G | -1515,70 | -103,07 | | -103,07 | 1389,40 |
| 4102 | CSG / Intemp | -8,84 | -0,34 | | -0,34 | 1389,06 |
| 5100 | C.S.G 2.9 % | -1515,70 | -43,96 | | -43,96 | 1345,10 |
| 5101 | CSG / Intemp | -8,84 | -0,26 | | -0,26 | 1344,84 |
| 5503 | Prime Partage Valeur (Exo) | 1,00 | 100,00 | | +100,00 | 1444,84 |
| Net Social selon configuration : | | | | | 1538,14 | |
| Net Social du bulletin : | | | | | 1538,14 | |

Pour obtenir le Net Social : le programme part du Brut et déduit ou rajoute le montant salarial et/ou patronal des rubriques à prendre en compte dans le calcul.

Les montants à prendre en compte apparaissent dans des cases en vert.

Dans notre exemple :

Pour une paie à partir de janvier 2024

Brut – Total des cotisations salariales + Montant Intempérie + Montant Activité partielle + Montant Prime PPV.

Pour une paie de 2023

Rappel : la part patronale de prévoyance rentrait dans le calcul du net social

Brut – Total des cotisations salariales + Part patronale de la prévoyance + Montant Intempérie + Montant Activité partielle + Montant Prime PPV.

Note :

Si une correction a été apportée au paramétrage sans recalculer les paies, on constatera l'écart entre le Net Social calculé selon la configuration et celui du bulletin de paie.

Net Social selon configuration : 1552,45
Net Social du bulletin : 1538,14

2. Edition des bulletins de paie simplifiés

Mensuel ... Edition des Bulletins de paie

Pour une édition en présentation simplifiée uniquement (pas à l'édition du bulletin de paie en non-simplifié).

Présentation du bulletin

Nouvelle présentation simplifiée des bulletin:

Rappel du modèle de bulletin à utiliser :

Dans le bouton Paramètres des bulletins...

Dans Modèle de bulletin :

Modèle : Bulletin 2019

Le modèle sélectionné peut être « Bulletin 2019 » ou « Bulletin 2019 avec Calendrier ».

A l'affichage ou à l'édition, dans le cadre du bas de bulletin

| Payé par Virement le 11/02/24 | | | | | | | | | | Net à payer | 1538,14 Eur | Total versé par l'employeur | 1 857,66 |
|-------------------------------|-------------------|--------------|-------------|--------------|-----------|-----------|---------------|---------------|-------------|-----------------------|-------------|-----------------------------|----------|
| Cumuls | Hrs travaillées | Salaire brut | Brut abattu | Plafond S.S. | Tranche 1 | Tranche 2 | Net imposable | Impôt prélevé | HSHC exonér | Allég. cot. employeur | 375,41 | | |
| Mensuel | 126,00 | 1536,19 | 1536,19 | 3429,48 | 1536,19 | 0,00 | 1389,06 | 0,00 | 0,00 | | | | |
| Annuel | 126,00 | 1536,19 | 1536,19 | 3429,48 | 1536,19 | 0,00 | 1389,06 | 0,00 | 0,00 | | | | |
| Autres | Net Social | | | | | | | | | | | | |
| | 1538,14 | | | | | | | | | | | | |

Ajout du « Net Social » dans la 1ère case de la dernière ligne.

Attention : si des cumuls sont déjà paramétrés sur cette ligne ils seront automatiquement décalés sur la droite, et le dernier éventuellement supprimé.

Rappel : A partir de juillet 2023, ce montant pourra être déclaré par les salariés auprès de la CAF pour le calcul du RSA et de la prime d'activité.

3. La réédition d'un bulletin de paie simplifié

Fichiers ... Personnel

Onglet DAS

Edition

Bulletin de paie sélectionné : Afficher

Bulletins de paie 2023 clôturés : Afficher

Demier bulletin de paie : Afficher

Présentation simplifiée des bulletins

Reprendre les informations du salarié actuel

À la réédition du bulletin d'un mois antérieur, le Net Social est recalculé systématiquement et imprimé sur le bulletin, en tenant compte de la configuration en place.

L'affichage se fait également en passant par la Restauration Mensuelle Temporaire d'un mois clôturé.

4. Cumul mensuel

Fichiers ... Personnel

Onglet Cumuls

Recherche

Année : 2024 Mois : 1

Synthèse du bulletin de paie

| | |
|---------------------------|----------------|
| Brut : | 1536,19 |
| Retenues : | -180,40 |
| Imposable delta : | 33,27 |
| Cot.Pat. Frais de Santé : | |
| Total imposable : | 1389,06 |
| Non imposable : | 149,08 |
| Net à payer : | 1538,14 |
| Net Social : | 1538,14 |
| Chèque n° : | |

Le Net Social apparaît mensuellement après calcul de paie à partir du mois de mise en place (juillet 2023).

5. Tableau de cumul

Il est possible d'établir des états pour effectuer des contrôles en se basant sur le cumul.

Dans **Éditions ... Tableau des cumuls**

Ou

Dans **Éditions ... Cumuls avec aperçu**

Le Net Social aura pour code de cumul :

MNS : Net Social

Déclaration en DSN

Le Net Social sera déclaré dans la DSN à **titre d'information de juillet à décembre** et **obligatoire à partir de janvier 2024**.

Déclaration du Net social à partir de janvier 2024

1. Au transfert en DSN

DSN ... Transfert DSN mensuelle

- Dans l'onglet « **Récapitulatif par salarié** »

Ajout de la colonne « Net Social » :

| Designation | Heure Payées | Rémunération brute | I.F.M. | I.C.P. | Net Social | Base Fiscale DSN | Base P.A.S. | Taux P.A.S. |
|--|-----------------|--------------------|--------|---------------|-------------|------------------|-------------|-------------|
| Contrat n° 497 du 20/11/2023 au 29/02/2024 | 126,00 h | 1563 | | 151,20 | 1538 | 1389 | 1485 | |
| TOTAL GENERAL | 126,00 h | 1563 | | 151,20 | 1538 | 1389 | 1485 | |

Le montant est donné par salarié et non détaillé par contrat en arrondi.

- Dans l'onglet « **Détail par salarié** »

| Rémunération | Primes et indemnités | Autres revenus |
|--|--|--|
| Rémunération brute non plafonnée brut soumis à contributions d'Assurance chômage rétabli - reconstitué d'activité partielle de base calendrier de la période d'emploi | 1563,20 1412,00 1663,20 127,68 1820,04 29 | 497 - Indemnité compensatrice de congés payés 497 - Prime de partage de la valeur |
| | | 151,20 |
| | | 100,00 |
| | | Montant net social |
| | | 1538,14 |

2. Déclaration mensuelle

DSN ... Accès à la DSN

1. Sur la fiche individuelle des salariés

Fichiers/ Editions ... Salariés

Onglet **Versements ... Revenu calculé en net**

| Date début | Date de Fin | Type | Montant |
|------------|-------------|-----------------------|---------|
| | | 03 Montant net social | 1538,14 |

Code 03 : **Montant Net Social**

2. Dans la DSN mensuelle :

Déclaration du Net social dans un nouveau bloc **S21.G00.58** du « Versement individuel ».

| | | | |
|-----|--------------------------|--------------------|--|
| 293 | S21.G00.58 - ... | Montant net social | |
| 293 | S21.G00.58.003 - Type | 03 | |
| 294 | S21.G00.58.004 - Montant | 1538,14 | |